



LUÍS E MARIA

CADERNO DO ALUNO



Conjunto de Alfabetização



LISA — LIVROS IRRADIANTES S. A.



LUÍS e MARIA

Caderno do Aluno

Nome:

Complete:



Este é



Esta é

Luís

Maria

Meu nome é

Copie o nome da figura:

comida

panela



.....

.....

Complete:

Maria faz a

A comida está na



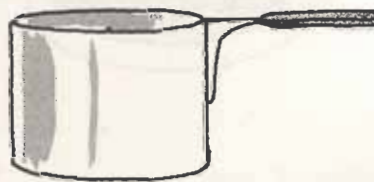
Nome:

Passa uma linha em volta do pedaço igual:

panela
pato
pavão

comida
coco
cocada

Complete:



.....mida

.....nela

comi

pane.....



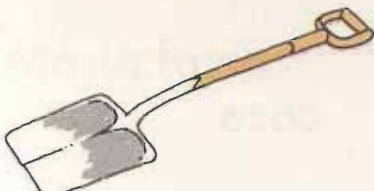

Forme palavras usando estas sílabas:

pa	co	ne	mi	la	da
----	----	----	----	----	----



Nome:

Copie as palavras abaixo da figura adequada:

comida	coco	panela	pá
--------	------	--------	----


	
	

Complete as palavras:

 co da	 pa la
--	---

Nome:

Copie os nomes das figuras no lugar certo:



.....

panela




.....

cola



.....

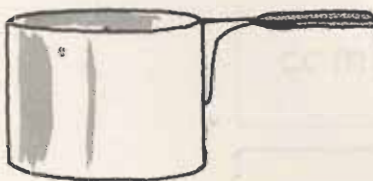
pá



.....

coco

Complete as palavras usando as sílabas ne, co, mi, la.



pa....la



co....



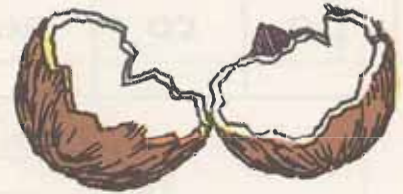
co....da



co....

Nome:

Complete as frases usando as palavras abaixo, de acordo com as figuras:



Luís dá o à Maria.



Maria faz a



A comida está na



Maria dá comida a

Luís

panela


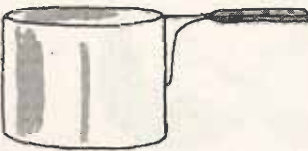


comida

coco

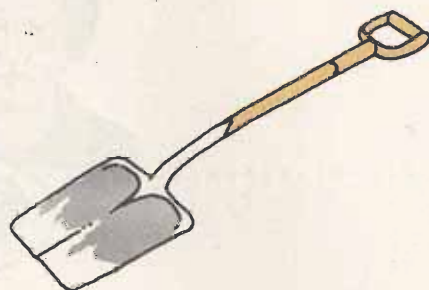
Nome:

Forme palavras com as sílabas do quadro, escrevendo-as abaixo da figura adequada:

pa	co	ne	mi	la	da
----	----	----	----	----	----

Complete a frase de acordo com a figura:



A é de Luís.

Nome:


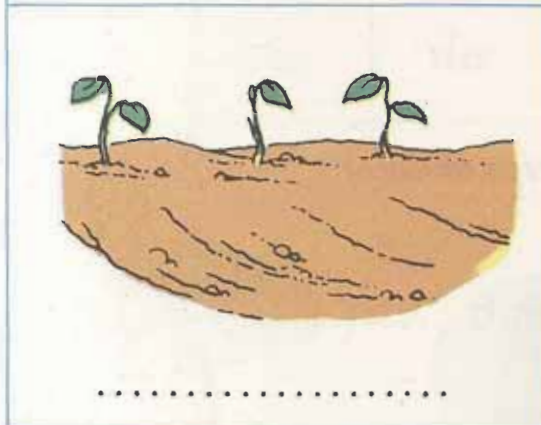

Copie as palavras abaixo da figura adequada:

Luís

semente

chuva

chão



Complete com as palavras que estão faltando:

Luís trabalha.

Luís planta a

A molha o chão.

Nome:

Leia e complete:

Luís faz a cova com a pá.

Ele planta o chuchu.

A chuva molha o chão.

Luís planta o.....

Ele faz a cova com a.....

A chuva molha o.....



Complete as frases com as palavras abaixo:

Luís planta a semente com a.....

Maria faz a.....

O chuchu está na.....

Maria..... a panela.



comida	pá	lava	panela
--------	----	------	--------

Nome:

Passe uma linha em volta da sílaba igual em cada grupo de palavras:

chuva
chuchu
chupeta

chuva
cova
luva

Luís
país
Laís

Forme palavras com as sílabas do quadro, escrevendo-as abaixo da figura adequada:

pa	la	mi	chu	Lu
ne	co	da	va	ís

Nome:

Complete as frases com as palavras abaixo:

chuva

semente

seco

Luís planta a



O chão está



A molha o chão.



chu.....



se.....



.....va

Nome:

Complete as frases com as palavras abaixo:

faz	planta	trabalha	lava	dá
-----	--------	----------	------	----

Luís



Luís a semente.



Maria a comida.



Maria a comida a Luís.



Maria a panela.



Nome:

Forme as palavras que souber com as sílabas do quadro abaixo:



pa	co	ne	mi	da	la
chu	se	va	Lu	ís	te

.....
.....

Coloque as palavras em ordem, formando frases de acordo com as figuras:

comida panela Maria na faz.

no chão semente planta a Luís.


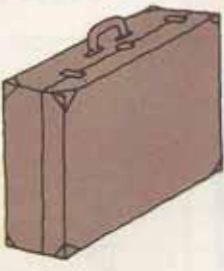





Nome:

Complete o quadro:


a	e	i	o	u
va				
la				
ma				

Forme palavras com as sílabas do quadro, escrevendo-as abaixo da figura adequada:

Nome:

Complete as palavras com a sílaba que falta:



se.....



pa.....la



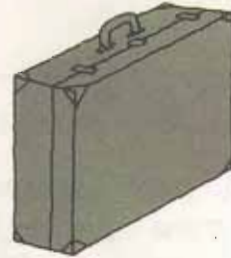
co.....



.....la



.....ola



.....la



.....a



semen.....



u.....

Ordene as palavras formando uma frase:

na vai Luís mula à vila.

.....

Nome:

Complete as frases com a palavra certa:

Luís planta a semente com a.....

Maria lava o.....

A menina vê o sapo no.....

O leite está no.....

Luís ouve o.....da



O sapo pula na.....

chão

pá

menino

sino

copo

menina

Nome:.....

Complete o quadro:

a	e	i	o	u
pa				
ne				
da				
sa				

Forme palavras com as sílabas do quadro:

.....
.....

Complete as frases com as palavras abaixo:

sopa	menina
------	--------

Maria faz a na panela.

Ela dá sopa à

Nome:



Ordene as palavras formando frases de acordo com as figuras:



pulou O na sapo menina.

.....



ao menino dá Maria a sopa.

.....



O menino mala a leva.

.....

Nome:

Complete o quadro:

a	e	i	o	u
ta				
cha				
as				

Complete as palavras com as sílabas do quadro acima:

.....péu	ma.....do	ves.....do
.....peta	sapa.....nelo
.....colate	lei.....cola

Nome:

Complete a história com as palavras abaixo:

copo	menino	lava	leite
------	--------	------	-------

Maria chama o

Ela dá o de leite ao menino.

O menino toma o

Maria o copo.

Forme e escreva palavras com as sílabas:

cha	sa	to	péu	ma
la	te	va	da	ca

.....
.....

Nome:

Copie as frases ao lado da figura adequada:

1 - Amélia e Luís vão à escola.

2 - A casa de Olavo é de telha e tijolo.

3 - A comida está na mesa.



.....



.....



.....

Nome:

Complete as frases usando as palavras:

toma	lava	vão	leva	come
------	------	-----	------	------

Amélia leite no copo.


Luís a mão.

Os meninos à escola todos os dias.

Maria salada de tomate.

Olavo o machado de Luís.

Forme uma frase de acordo com a figura.



Nome:

Complete as histórias com as expressões dos quadros abaixo:

machado novo

telha e tijolo

está na mesa

O machado de Luís está velho.

Luís pede a Olavo:

– Olavo, me dê um



Maria põe a comida na mesa.

Maria chama os meninos.

– Amélia! Luís! A comida



A casa de Luís tem teto de palha.

A casa de Olavo é de

Nome:

Complete a história, usando as expressões:

festa junina

bolo de fubá

vestido rendado

Maria foi à festa junina de

Ela fez um para a festa.

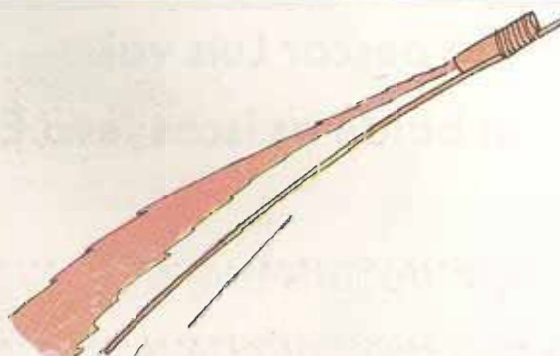

A estava muito animada.



Copie as expressões abaixo da figura adequada:

bolo de fubá

o foguete.









Nome:

**Forme, com as sílabas dos quadrinhos, os nomes das figuras.
Escreva-os nas linhas pontilhadas:**

to da de re ra

ro fa bal bu ca le

 <p>.....</p>	 <p>.....</p>	 <p>.....</p>
 <p>.....</p>	 <p>.....</p>	 <p>.....</p>

Ordene as palavras para formar as frases da história:

passa Lá no sítio um rio.
no rio pescar Luís vai.
num balde as iscas leva Ele.

.....
.....
.....



Nome:

Complete o quadro de sílabas:

a	e	i	o	u
fa				
		gui	go	
	be			

Complete a história:

Maria fez bolo de fubá.

Maria chama os meninos:


–!!

Ela





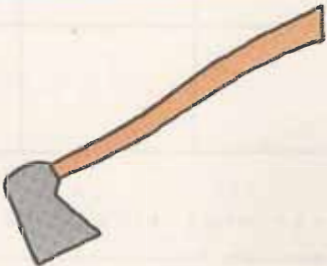





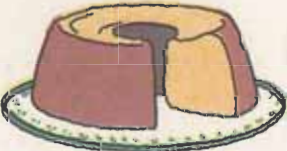
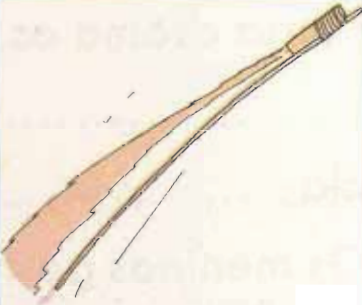
Os meninos gostam do bolo.

– Mãe, o bolo

Nome:



Escreva a palavra ou expressão adequada abaixo de cada figura:

Nome:

Escreva palavras com as sílabas abaixo:

ga	fo	to	ca	gue	fé	te	gui
bu	a	le	ba	fa	fu	cão	mo

.....

.....

Complete as palavras usando as sílabas do quadro:

gui	go	ba	bo	gue	ga
-----	----	----	----	-----	----

goia.....da a fo..... te

.....leiro lho neca

Nome:

Faça uma frase sobre cada gravura:



.....



.....



.....

Nome:

Forme três frases contando uma história de acordo com a figura:



.....

.....

.....

.....

.....

.....

Escreva o que se pede:

nome de fruta	nome de animal	nome de utensílio de cozinha
nome de pessoa	nome de alimento	nome de ferramenta

Nome:

Escreva palavras que comecem com as sílabas:

re

ci

ce

.....

.....

ra

co

ri

.....

.....

Complete o quadro:

a	e	i	o	u
		ri		
ca				
			zo	

Forme palavras com as sílabas do quadro:

.....

.....

Nome:

Maria tem um vestido azul.

É um vestido muito bonito.

O vestido tem enfeites de renda.

Maria vai de vestido azul para a escola.

Todos dizem:

— Como Maria está bonita!

Leia a história e responda:



Por que todos acharam Maria bonita?

.....

De que cor é o vestido de Maria?

.....

Como é enfeitado o vestido de Maria?

.....

Nome:

Complete as frases:

Só pode votar quem tem

Quem faz o serviço militar recebe o

.....

Todo jovem deve prestar o

..... para aprender a defender o Brasil.

O..... é a pátria de todos os brasileiros.

Forme uma frase com a palavra Brasil:



.....

Forme palavras com as sílabas:

bra cri dro pra

.....

Nome:

Você sabia que as palavras têm família?

Observe estas palavras:

fumo

fumar

fumaça

fumegar

São palavras da mesma família.

Você já descobriu por quê?

Aqui estão várias palavras.

maré pedreira povoado pedreiro povoação

marítimo marinha pedraria povaréu fogueira

Descubra e escreva ao lado as palavras da mesma família que:

mar:;.....;.....

pedra:;.....;.....

povo:.....;.....;.....

Nome:.....

Complete as palavras com as sílabas:

que

qui

qua

.....dro

.....rido

.....abo

Complete com r ou rr:

Os meninos co....em naua.

Maria a....umou a casa.

Luís e Ma....ia vão à escola.

Complete as frases corretamente:

Zeca é operário da fábrica.

Zeca e João..... operários da fábrica.

Zeca vai à escola.

Zeca e Olavo.....à escola.

Forme frases sobre a gravura:



.....

.....

.....

.....

Nome:

Gosta de piadas?

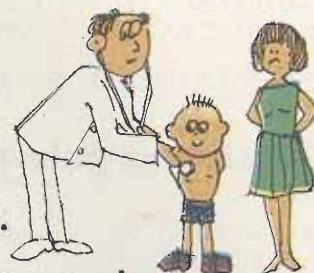
Aqui estão algumas que, depois, você poderá contar para os amigos.

Leia as histórias e responda:

Onde está a graça?

No consultório do médico:

- Doutor, o meu filho rói as unhas.
- Isso é normal em crianças, minha senhora.
- É? Mas meu filho rói as unhas dos outros.



Dois amigos se encontram:

- Você viu o Pires?
- Vi. Estava debaixo da xícara.



Marido e mulher conversam:

- Que acontecerá se um de nós morrer?
- Eu ficarei viúvo.



Nome:

Escreva palavras com:



nh lh ch h



.....



.....

.....

Complete as palavras usando s ou ss:

ca....a		me....a	
---------	--	---------	--

a....ada		pa....eio	
----------	---	-----------	---

te....oura	elo	
------------	---	---------	---

Nome:

Conte a história da figura, usando as palavras: peixe, anzol, pescador, enxada, auxiliar, puxado.

.....

.....

.....

.....

.....

.....

.....

.....

.....

.....



Nome:

Leia o bilhete de Maria para sua professora:

Vila de São João, 15 de junho de 1971

Querida professora:

Estou muito contente, pois agora já sei ler.
Vou continuar estudando, para progredir
na vida.

Tudo isso eu agradeço à senhora.

Um abraço de sua aluna
Maria

Complete o bilhete de Luís para Olavo:

.....

.....

Amanhã vou à vila e preciso falar com vo-
cê sobre a festa de Natal.

Por favor, me espere às 10 horas.

.....

Luís

Nome:

**Aqui estão alguns dos personagens das histórias de seu livro.
Você os conhece, escreva seus nomes:**



.....

Aqui estão algumas das qualidades dos personagens:

bonita trabalhadeira trabalhador estudioso
suja cuidadosa alegre delicado
travessos honesto desobedientes

Forme frases com os nomes dos personagens que você escreveu, usando a qualidade adequada.

.....
.....
.....
.....
.....
.....

Nome:

Natal na Vila

As crianças estão contentes.

Está chegando o dia de Natal.

A festa de Natal, na vila, é muito bonita.

Na igreja armam um presépio.

As crianças gostam de ajudar a armar o presépio.

No dia de Natal sai uma linda procissão.

Todos na vila colaboram para a festa de Natal.

Complete as frases de acordo com a história:

As crianças estão contentes porque

As crianças ajudam ana igreja.

A festa de Natal da vila é muito bonita porque

todos.....para isso.

Nome:

O Alfabeto

Você agora já conhece as letras do alfabeto. Com essas letras podemos escrever todas as palavras.

As letras podem ser maiúsculas e minúsculas. As letras maiúsculas são usadas para escrever os nomes próprios, de pessoas e de lugares. As letras maiúsculas também são usadas no começo das frases.

Escreva palavras com as letras abaixo:

Letras maiúsculas

A	
B	
C	
D	
E	
F	
G	
H	

Letras minúsculas

a	
b	
c	
d	
e	
f	
g	
h	

Letras maiúsculas

I	
J	
L	
M	
N	
O	
P	
Q	
R	
S	
T	
U	
V	
X	
Z	

Letras minúsculas

i	
j	
l	
m	
n	
o	
p	
q	
r	
s	
t	
u	
v	
x	
z	

Nome:

Escreva um bilhete à sua professora, contando como você se sente, agora que já sabe ler e agradecendo o que ela fez por você.

Não se esqueça de colocar a data, o destinatário e, ao final, de despedir-se e assinar o bilhete.

.....

.....

Professora Maria Aparecida
Educação Infantil

.....

.....

Professora Maria Aparecida
Educação Infantil

.....

.....

Professora Maria Aparecida
Educação Infantil

.....

Professora Maria Aparecida
Educação Infantil

Professora Maria Aparecida
Educação Infantil

Professora Maria Aparecida
Educação Infantil

Professora Maria Aparecida
Educação Infantil

Professora Maria Aparecida
Educação Infantil

Professora Maria Aparecida
Educação Infantil

Professora Maria Aparecida
Educação Infantil

Professora Maria Aparecida
Educação Infantil

Professora Maria Aparecida
Educação Infantil

Presidente da República
Emílio Garrastazu Médici

Ministro da Educação e Cultura
Jarbas G. Passarinho

MOBRAL

Movimento Brasileiro de Alfabetização
Presidente: Mário Henrique Simonsen
Secretário Executivo: Arlindo Lopes Corrêa

Planejamento Geral: Marion Villas Boas Sá Rêgo

Textos de Leitura: Marion Villas Bôas Sá Rêgo
Rachel de Queiroz

Textos de Escrita: Marion Villas Bôas Sá Rêgo

Textos de Matemática e Exercício:

Ângela M. Raymundo C. Vianna
Marion Villas Bôas Sá Rêgo

Programação Visual: A/G Artegráfica Ltda.

LISA - Livros Irradiantes S.A.
Rua Castro Alves, 127/139
01532 - São Paulo - Brasil

Impresso na Casa Editora Vecchi S.A.
para a Lisa — Livros Irradiantes S.A.,
Rio de Janeiro, em agosto de 1973