

ROTEIRO

Exercícios de
Linguagem

NOME

aa

ee

ii

oo

uu

Aa

Ee

Ii

Oo

Uu

Observe o modelo e copie:

a a a a a a a

e e e e e e e

i i i i i i i

o o o o o o o o

u u u u u u u

a a a a a a a

e e e e e e e

j j j j j j j

o o o o o o o

u u u u u u u



vida

vi

da

vida

vida

vida

1. Separe e torne a juntar:

vida

vi da

vida

ovo

o ovo

Ovo

dedo

de do

dedo

2. Risque a palavra repetida:

dado	Diva	—	dia	—	dado
ave	ovo	—	ave	—	avó
Ivo	Ivo	—	uva	—	Eva

3. Coloque o que falta:

Da.....

dívi.....

Aí.....

u.....

4. Leia e copie:

Davi deu o dado a Ivo.



povo

po	vo
----	----

povo

1. Ligue de acordo com o modelo:

ve

da


pi


pa



2. Coloque nome nos desenhos:









pia - dedo - pá - avó

3. Complete:

Eva lavou a _____.

Davi é pai de _____.

Pelé é do _____.

povo

pia

Ivo



bola

bo

la

bola

1. Complete com **la**:

ba..... ·va vio..... vi.....

2. Combine as sílabas:

bo → lo bolo

bo → de _____



bo → la _____

3. Leia e copie:

Lídia vai ao baile.

Paulo vê a lua.

4. Risque os nomes dos desenhos:

	povo — pipa — papai
	Lia — lobo — bule



Damião

Da mi ão



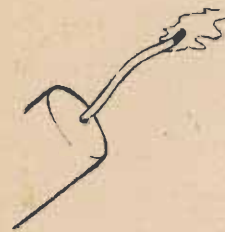

Damião

1. Complete com:

ma me mi mo mu

.....la olo eda
.....da Moe..... lado

2. Leia para ligar:

	<p>mamão limão avião</p>		<p>medo moeda moela</p>
	<p>pavio piada pelada</p>		<p>vida vala viola</p>

3. Forme palavras com as sílabas. Observe a combinação dos números:

<p>ma 1</p>	<p>li 2</p>
<p>pa 3</p>	<p>la 4</p>
<p>vi 5</p>	<p>pi 6</p>

1-3 → mapa

1-4 → _____

2-1 → _____

5-4 → _____

6-3 → _____



casa

ca	sa
-----------	-----------

casa

1. Risque as sílabas iguais:

ca

~~macaco~~

cama

bica

da

dama

comida

cocada

ma

mapa

mala

pomada

2. Complete com a sílaba que falta:



.....po



mi.....



va.....



.....bide


3. Escreva a palavra no lugar certo:

mala - pão - cavalo

Lola leva a _____.

Paulo caiu do _____.

Olavo come _____.



tijolo

ti	jo	lo
----	----	----

tijolo

1. Separe e torne a juntar:

teto

--	--

jaca

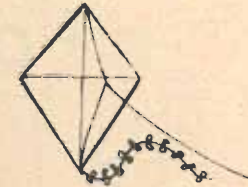
--	--

mulata

--	--	--

2. Combine as sílabas e forme os nomes dos desenhos abaixo:

ca				ju
	to		pa	
		ma		pi



3. Leia e copie:

Tito toca violão.



saúde

sa ú de

saúde

1. Leia as palavras e coloque na coluna certa:

sa	se	si	so	su
.....
.....

sala - sela - suco - sino

sopa - sítio - sujo - sapo

2. Escreva os nomes dos desenhos:



7



sacola
sete
sapato
sabão

3. Complete:

.....co de uva

.....la de aula

meia deda

.....pa de aveia



rádio

rá

dio

rádio

1. Complete com:

ra

re

ri

ro

ru

_____lo
_____cado
_____da

_____a
_____fa
_____co

2. Escreva os nomes dos desenhos:














3. Complete de acordo com o modelo:

vai

sai

c _____

rua

t _____

s _____

dia

L _____

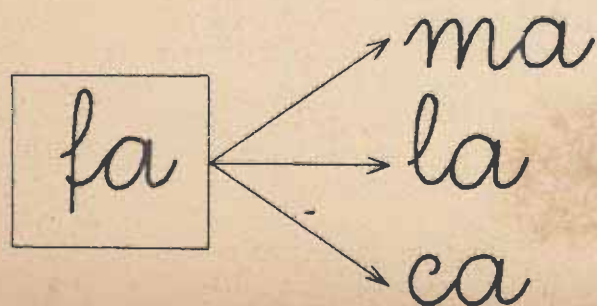
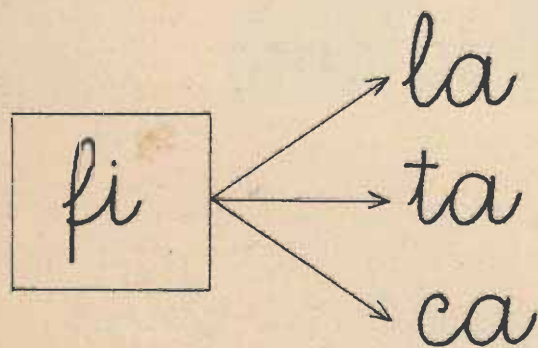
p _____



fé

fé

1. Combine as sílabas formando palavras:



2. Complete as frases:

Beto bolo.

João café.

Ana o bule.

come

lava

toma

3. Copie a frase que está de acordo com a gravura:



O sino toca na capela.

Fábio ajuda seu pai.

Júlio sai a cavalo.

1. Complete com **ar**, **er** ou **or**
e copie a palavra formada:

v...de → _____
p...ta → _____
c...ta → _____
mot... → _____

2. Faça como no modelo:

es

is

os

e scova	isca	rosto
festa	revista	posto
escola	biscoito	mosca

3. Leia e copie:

Osmar é pai de família.

Ele vive na vila.

Toda a família estuda.

A escola educa a família.



hino

hi

no

hino

1. Coloque **h** ou **H** :

_____orta _____élio _____elena _____oje

2. Leia e copie:

Devemos saber o Hino Nacional.

3. Faça como no exemplo:

cano [] tapete [] pena [] parvic []

nota _____

[] Nilo [] menina [] solo [] novela []

4. Complete:

lata de _____ [nata]
bolo de _____ [pano]
capa de _____ [canela]

1. Leia as palavras. Marque as sílabas iguais.

pa lha	ba nho	chu va
velha	caminho	chute
rolha	linho	chupeta
telhado	minhoca	chuchu
pilha	sonho	chuvisco

2. Escolha a palavra e complete: 

_____ de palha

vestido de _____


_____ de banho

toalha

chapéu

linho

3. Escreva os nomes dos desenhos:



linha
vinho
telha
unha
chinelos
chave
milho
machado
folha



jangada

jan ga da

jangada

1. Coloque as palavras na coluna certa:

gota galho fígado fogo
gado gude amigo mergulho

ga

go

gu

Observe:



a chave - as chaves

Agora complete:



o menino



os _____



a moeda



as _____

Marta ganhou um caderno.

Rui ganhou muitos _____.

Leia com atenção:

samba
tampa

Complete com **m** e copie a palavra:

te...po

bo...ba

li...po

lâ...pada

ca...po

to...bo

2. Complete:

Anita coloca na comida.

Raul é o da fila.

Gosto de de abelha.

Mantenha sua casa.

último - mel - sal - limpa

3. Copie a frase de acordo com a gravura:



Renato vai ao futebol.
Marta lava a roupa.
Ana escova os dentes.

4. Escolha a palavra para completar:

Sílvia à noite.	estuda
Sílvia e sua filha à noite.	estudam
Antônio alto.	falam
Todos alto.	fala



má qui na

máquina

1. Separe e torne a juntar:

caqui

--	--

pequeno

--	--	--

quiabo

--	--	--

2. Escreva os nomes dos desenhos:









queijo
serrote
carro
jarra

Leitura:

.....

**Ontem foi o aniversário de Moema.
A festa estava boa!
Joaquim animava o baile com
sua sanfona.**

**Escolha o melhor título
e copie acima do texto:**

Um passeio

Um jogo

Uma festa



fo gue te

foquete

1. Coloque as palavras na coluna certa:

guerra - águia - quindaste
jeque - Quiomar - sangue

gue

gui

2. Complete as expressões:

..... de carro	passeio
..... educada	massa
..... de tomate	pessoa

3. Leitura:

É dia santo.


Juca e Lurdes vão à missa.

Os filhos vão também.

Ligue de acordo com o que você leu:

A família vai

à escola
ao parque
à missa



an	zol
----	-----

anzol

1. Escolha as palavras e complete:

Diva lava a

Zeca compra uma de bananas.

O vive na fazenda.

Zélia coloca na salada.

dúzia - cozinha - bezerro - azeite

2. Complete as expressões:

..... ensopado

..... de noiva

lata de

peixe

lixo

enxoval

3. Leia e copie:

A lata de lixo deve ser tampada.




po ço

poço

1. Complete com **ça** **ço** **çu**
e coloque os nomes nos desenhos:

on_____ palha_____ a_____ car
ca_____ dor len_____ ta_____



2. Escolha a palavra e complete as frases:

Joana lava a louça.

Ela pega o

injeção

Ivone está doente.

Ela toma

pedaços

A taça caiu no chão.

Ela ficou em

água

Neide sente sede.

Ela bebe

sabão


3. Leia e ligue:



régua



guarda



língua

1. Faça como no exemplo:

pão → padeiro

carta → _____

sapato → _____

jornal → _____

2. Coloque  e complete as expressões:

va....o	ga....olina
cami....a	ca....aco


_____ nova

_____ de lã

_____ de barro

posto de _____

Observe a gravura:



Escreva uma frase sobre ela.

1. Forme palavras:

ce → bola _____
go _____
noura _____
do _____

ci → dade _____
garra _____
mento _____
dadão _____

2. Coloque **ge** ou **gi** :

pá na ma reló o rafa
ladeira gara nástica meos

3. Escolha três das palavras acima e complete:

Zélia ganhou um _____.

Acordo cedo e faço _____.

Regina põe a salada na _____.

4. Leitura:

Geraldo e Lúcia foram ao cinema.
Eles viram um filme de mocinho.
Gostaram muito.
Que tarde divertida!

5. Complete:

O casal foi

rezar-passear-dançar

Eles saíram

à noite-à tarde-pela manhã

1. Complete escolhendo a palavra:

Alice lava as..... do bebê. *fralda-fraldas*

Sérgio quebrou o..... *braço-braços*

Cícero ganhou uma.....
para o circo. *entrada-entradas*

Beto cuida bem de seus..... *livro-livros*

2. Marque as sílabas iguais:

qua	quadro	quartel	aquário
gua	guaraná	água	língua

3. Leitura:









**Benedito já sabe ler e escrever.
Arranjou um emprego melhor.
Vai trabalhar numa fábrica.**

Responda:

**Por que Benedito conseguiu
arranjar um emprego melhor?**

Onde vai trabalhar?

1. Coloque os nomes nos desenhos:

 _____	 _____	planta
 _____	 _____	atleta
 _____	 _____	globo
 _____	 _____	flanela
		blusa
		flor
		bicicleta
		placa

2. Escolha uma das palavras acima e forme uma frase:

3. Leitura:

Severino está feliz.

Ele arruma as malas.

Há muito tempo não vê a família.

Que bom! Severino vai matar as saudades

a) Marque com uma cruz de acordo com o que você leu:

Severino prepara-se para:

uma festa uma viagem um casamento

b) Complete:

Severino vive _____ da família.

(longe — perto)

4. Observe como terminam as palavras

feliz — giz — arroz — luz — noz
— rapaz — capuz — paz

Separe em colunas

az	iz	oz	uz
.....
.....

5. Leia e copie:

○ Brasil cresce com o seu trabalho.

a

e

i

o

u

va

ve

vi

vo

da

de

di

do

du

pa

pe

pi

po

pu

ão

la

le

li

lo

lu

ba

be

bi

bo

bu

ma

me

mi

mo

mu

ca

co

cu

ta

te

