

exercícios de linguagem

exercícios
de
linguagem
exercício

Conjunto de Alfabetização

Fundação
Movimento
Brasileiro
de Alfabetização

Ministério
da Educação
e Cultura

PRIMOR?
EDUCACIONAL



exercícios de linguagem

*exercícios
de
linguagem*

Conjunto de Alfabetização

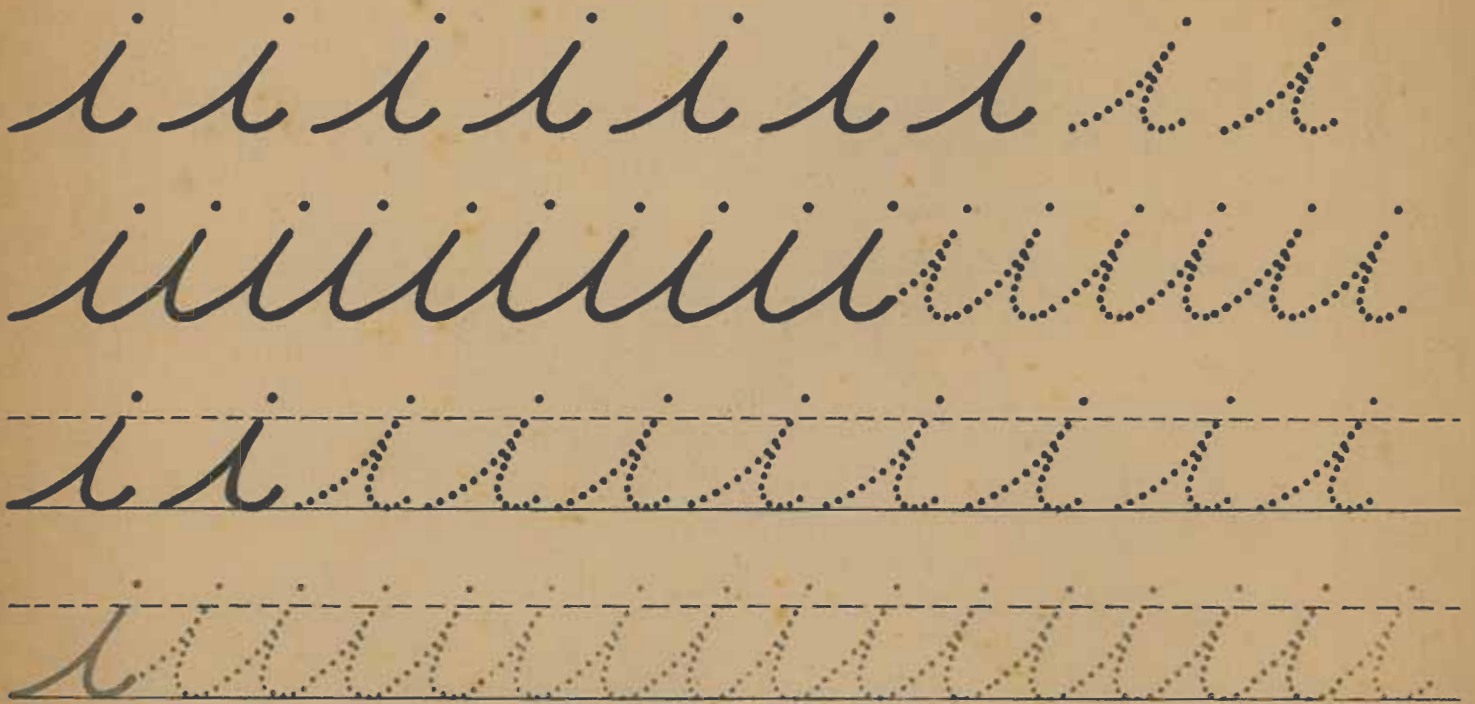
**PRIMOR !
EDUCACIONAL**

Nome do aluno:


Copiar:



Cobrir:



Escrever:





a a a a a a a a a a a a a a a a


a a a a a a a a a a a a a a a a

a a a a a a a a a a a a a a a a

a a a a a a a a a a a a a a a a

Escrever:

a



o o o o o o o o o o o o o o o o

o o o o o o o o o o o o o o o o

o o o o o o o o o o o o o o o o

o o o o o o o o o o o o o o o o

o



Handwritten cursive 'e' practice row 1, featuring solid and dotted characters.

Handwritten cursive 'e' practice row 2, featuring solid and dotted characters.

Dotted cursive 'e' practice row 3 on a four-line grid.

Dotted cursive 'e' practice row 4 on a four-line grid.

Handwritten cursive 'e' on a four-line grid, followed by blank space for practice.

a e i o u

a a

e e

i i

o o

u u

a e i o u

a e i o u

Copiar:
sapato

sapato

sapato



sa

sa

sa

se

se

se

si

si

si

so

so

so

su

su

su

sai

sai

sei

sei

sou

sou

sua

sua

Copiar:

sapato

sapato

sapato



pa

pa

pe

pe

pi

pi

po

po

pu

pu

pa

pe

pi

po

pu

pau

pau

papai

papai

pipa

pipa

papa

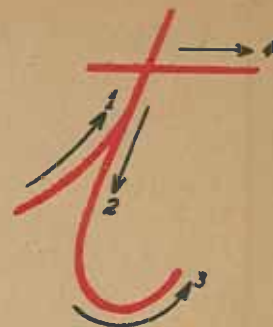
papa

Copiar:

sapato

sapato

sapato



ta

ta

ta

te

te

te

ti

ti

ti

to

to

to

tu

tu

tu

tio

tio

tato

tato

ato

ato

tua

tua

Copiar:

tatu

sopa

sapo

tatu

u

tapete

seta

pito

pato

sete

oito

Copiar:



casa

casa

ca

co

cu

ca

c

cuia

oca

cacau

Copiar:

casaco

casaco

toca

toca

peso

peso

coisa

coisa

capa

capa

A casa é sua.

A casa é sua.

Usar as sílabas para completar:

no ca

sa no

su pa

pipó.....

.....po

ca.....

pepi.....

si.....

.....co

Copiar:

O copo caiu.

O copo caiu.

O tapete secou.

O tapete secou.

Formar palavras:

ca

co

cu

sa

se

si

so

su

pa

pe

pi

po

pu

ta

te

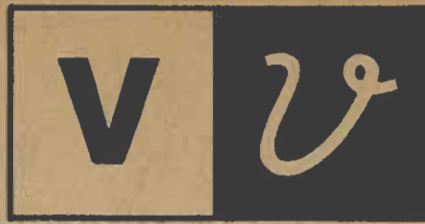
ti

to

tu

Copiar:
vacina

vacina



vacina

va

ve

vi

vo

vu

va

ve

vi

vo

vu

va

ve

vi

vo

vu

va

ce

ci

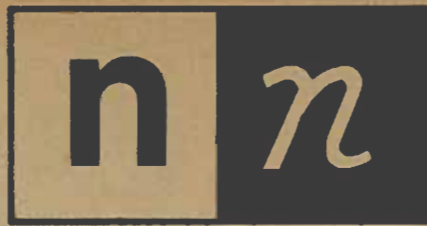
você

cipó

saci

Copiar:

vacina



na

ne

ni

no

nu

na

ne

ni

no

nu

na

ne


ni

no


nu

Usar as sílabas para completar:

pa.....
pa.....la



ca.....vete
a.....lado



Copiar:

cameta

nuca

nata

Neusa vacinou o nenê.

Neusa vacinou o nenê.

Copiar:

família



família
família

fa fe fi fo fu

fa fe fi fo fu


f _____

fita

faca

café

Copiar:



ma me mi mo mu
ma me mi mo mu

mato cama fome

mico mofo fumo

Usar a palavra que complete a frase:

A sopa mata a.....

fome
mato
sapo

A casa fica no.....

tomo
sitio
pino

familia



la le li lo lu

la le li lo lu

l

luta lua falei

Completar:

Camilo ama

Ele levou

rádio

rádio



ra re ri ro ru

ra *re* *ri* *ro* *ru*

Formar frases:

rua O caiu na raio

lavou Emilia rio no a roupa

rato O mala roeu a

Copiar:

rádio



da de di do du

da de di do du

Usar as sílabas para completar as palavras:

<i>da</i>	<i>de</i>
-----------	-----------

<i>ma</i>	<i>di</i>
-----------	-----------

<i>do</i>	<i>du</i>
-----------	-----------

re.....

da.....

via.....to

.....do

.....a

doi.....

Completar:

A memina foi à escola.
O médico cuida da família.
Ele deu uma boneca a Emilia.

saúde
médico
família
cidade
remédio

Completar:

Camilo tocava piano.....
O melado é mel.....
Camilo deu uma rede a Ondina.

doce
viola
rede

Formar palavras com as sílabas:

ta va da

mu

ma

rai

ma ci sa

te do

se na

ri da

pa sa co

me

rou

..... mida

jarra

jarra



ja

je

ji

jo

ju

Usar *ja je ji jo ju* para formar palavras:

lo.....

la.....

a..... da

ca.....

no.....

..... ló

Completar as frases:

..... come jaca.

A rosa fica na.....

Ana tomou.....

Júlia
cajuada
jarra

Copiar:

jarra

carro

morro

Ela varreu a casa.

Completar as frases:

Trete Celina.

Ela a casa e a mesa.

Celina deu uma a

Trete
varre
ajuda
arruma
jarra

Escrever palavras usando rra, rre, rri, rro, rru.

Copiar:

queijo

queijo



queimada

moleque

quilo

Completar:

O é feito de

Júlio come e doce de leite.

leite
queijo

A máquina

O é doce.

O queijo pesa 1

queimou
quilo
caqui

Copiar:

relógio

relógio



ge

gi

gemada

gelo

fugiu

Completar com ge ou gi:

pa.....nalado ima.....na

.....mido le.....timo corri.....

Re.....na tomou amada.

Ela foi aonásio.

Copiar:

formiga

farmácia

farda

Copiar as frases da lição número 11:

Usar palavras para completar as frases:

O..... queimou a carne.

Marta é..... de Márcia.

Lúcio usa..... e faca.

amiga
fogo
garfo

Colocar as palavras nas frases:

A loja é bonita.

Paulo

O gato fugiu.

policia

Sérgio amarrôu o cavalo.

cerca

Usar palavras para completar as frases:

Marta usava sapato.....

O menino é.....

Juca corria pelo.....

..... é noivo de Diva.

A..... mata o solo.

parque

verde

José

queimada

guloso

Copiar:



banho

banho

ba _____

be _____

bi _____

bo _____

bu _____

bacia

bebida

bola

bule

Completar:

Emílio arruma a carga no

O é perfumado.

O tijolo é feito de

sabonete

barro

burro

Copiar:



lenha

linho

apanhe

nenhuma

cunhado

pinho

Usar as palavras para completar:

Odila uma jarra.

Célia é muito

O é feito de uva.

ganhou
acamhada
vinho

Escrever as palavras correspondentes:

boca - boquinha

rato -

sapo -

mesa -

cruzeiro

cruzeiro



za ze zi zo zu

azedo azeite dizia bezerro

azulejo dezena dizer fazer

Completar:

O é gado muito forte.

Paulo viajou

sozinho
zebu

Copiar:

arara

salário

operário

Completar:

va

co

va

ja

jacaré
variola
vara
coroa

..... me

re

..... dilo

..... ro

recruta
cravo
crocodilo
crime

Copiar:

creme

lucro

cru

sacra

Copiar:

fraco

cobre

frevo

prato

bravo

bruto

trator

abriu

Formar frases com as palavras:

retrato bonito

brisa suave

ovo frito

cobra venenosa

Completar:

A corre muito.

A caiu da árvore.

A carne de é boa.

fruta
cabrito
lebre

enxadas

enxadas



xa

xe

xi

xo

xu

caixa

peixes

xicara

queixo

enxugar

an

en

in

on

un

canta

pente

lindo

onda

mundo

Formar frases com: buraco enterre enxada lixo

Completar:

O prato	Os pratos
O litro	Os
O jogador	Os
A ave	As
A família	As

Colocar em ordem:

casa a tijolos feita é de

do brincos Lúcia seu ganhou marido

Observe:

Maria vende laranja e banana.

Maria vende laranjas e bananas.

Faça você mesmo:

Ganhei o sapato e a roupa.

Odete quebrou o prato e a xícara.

Copiar:

avião sabão pão união

anã mãe põe são

Completar:

A estava

Ele a

Ele usou e
..... deixe as mãos sujas.

não
suja
mão
água
lavou
sabão

A festa foi no

Era noite

Eu comi e dancei.

São João
pipoca
salão

Copiar:

chuva

chocolate

chita

chave

cachorro

cacho

Completar as frases com as palavras certas:

A casa estava fechada a.....

O..... é alimento nutritivo.

O..... de bananas amadureceu.

chocolate

cacho

chave

Escrever palavras com cha, che, chi, cho, chu:

Observe:

Ela é sincera.
Elas são sinceras.

Faça você mesmo:

O chinelo é de couro.

Ele é cantor.

Observe:

Ele parece cansado.
Ela parece cansada.

Faça você mesmo:

Meu tio foi ao cinema.

O amão vivia no circo.

Observe e faça você mesmo:

pedra	—	pedreiro	rosa	—	roseira
leite	—	fruta	—
sapato	—	banana	—

Copiar:

classe

clube

declive

Escrever palavras usando:

blu

bli

pla

do

fla

cli

Completar:

Cleusa anda de

O do norte é quente.

O povo aplaudiu o vencedor.

clima
bicicleta
atleta

Colocar as palavras nas frases:

Muitas pessoas foram passear.

clube

Plínio reclamou o troco.

passagem

Escrever palavras usando:

ssa _____ sso _____

sse _____ ssu _____

ssi _____

Completar:

Cássia usou a

interessante

A conversa é

vassoura

Não mude de

assunto

Copiar:

horta

hora

hélice

herói

higiene

hábito

Completar:

Plante uma

Lave as

A evita a verminose.

verduras

higiene

horta

..... é dia da Bandeira.

..... festa na escola.

A professora ensinou o

Hino

Hoje

Hove

Copiar:

açougue

criança

açude

Completar:

O é doce.

O chapéu é usado na

Muita gente foi ao baile para

A onça foi pelos cachorros.

Há doenças que dão

O carro na estrada.

enguiçou

preguiça

dançar

caçada

cabeça

açúcar

Copiar:

guerra

quia

foguete

Observe e faça você mesmo:

figo - figueira

cego -

manga -

gago -

fogo -

Completar:

O é comerciante.

A carne é vendida no

A já deu fruta
este ano.

mangueira

açougueiro

açougue

Copiar:

jardim lâmpada homem

Escreva a palavra certa:

Onde fazemos nossas compras?

Ela é importante numa casa?

Está escrito em nossa bandeira.

Onde se joga o futebol?

limpeza

armazém

campo

Ordem e

Progresso

Observe e faça você mesmo:

José comprou roupa para o seu filho.

José comprou roupas para os seus filhos.

O pedreiro reformou a casa.

O pescador vendeu o peixe.

Copiar:

carnaval

anzol

cascavel

calçado

salto

azul

Observe e faça você mesmo:

cana — canavial

café —

ano —

algodão —

semana —

banana —

laranja —

Copiar:

trabalho

coelho

abelha

milho

trilho

folha

Completar usando palavras com lh:

O trem anda sobre os

O fubá é feito de

As fazem o mel.

Para comer, usamos garfo, faca e

Marido e devem ser unidos.

Escreva o alfabeto em letras minúsculas:

Escreva o alfabeto em letras maiúsculas:

Escreva palavras que comecem pelas letras do alfabeto:

<i>ato</i>	_____	_____	_____	_____
<i>bola</i>	_____	_____	_____	_____
_____	_____	_____	_____	_____
_____	_____	_____	_____	_____
_____	_____	_____	_____	_____
_____	_____	_____	_____	_____

Escrever palavras que comecem com letras maiúsculas:

Exemplo: *Brasil* _____

Forme frases com as palavras que você escreveu.

Exemplo:

O Brasil é um dos maiores países do mundo. _____


Descreva como é a sua família:

O que faz cada uma das pessoas da sua família?

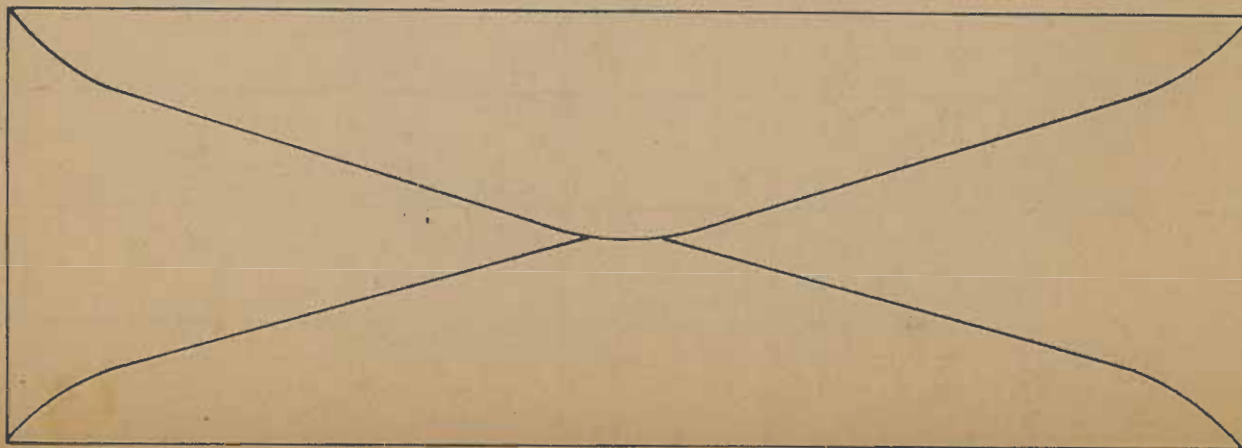
<hr/>	<hr/>
<hr/>	<hr/>
<hr/>	<hr/>
<hr/>	<hr/>
<hr/>	<hr/>
<hr/>	<hr/>
<hr/>	<hr/>
<hr/>	<hr/>

Escreva um bilhete ou uma carta a um parente.

O que deve ser escrito no envelope?



A rectangular box representing an envelope address template. On the right side, there is a vertical rectangular area with a dotted border, intended for a postage stamp. On the left side, there are three horizontal lines for writing the recipient's address.



Para que serve um Posto de Saúde?

Quais as doenças que você conhece?

Por que a cooperação é importante?

O que a cooperação pode fazer nas vizinhanças de sua casa?

Responda às perguntas da lição “O estudo”

Responda às perguntas da lição "O casamento"

Quais as profissões que você conhece?

Escreva os nomes:

Nome do Presidente da República:

Nome do Governador:

Nome do Prefeito:

Nome do Professor(a):

Seu nome:

MENSAGEM AO ALUNO

Esta mensagem é para você.
Para você mesmo ler.
Esse dia será um dia de glória,
um dia de triunfo!

Triunfo e glória totalmente de
você!

Triunfo e glória que se repe-
tirão, de hoje em diante, a cada
palavra que você ler, escrever e
compreender.

Eu sei que você está contente!
O "mundo" que era privilégio
de alguns, começou a ser do
conhecimento de você e de
alguns amigos que com você
foram à escola.

De palavra em palavra, de
conhecimento em conheci-
mento você irá construir a
estrada que o levará ao futuro.
Você irá sentir e realizar este

futuro com as novas vitórias
que acontecerão em sua vida.
Vitórias de que você se
orgulhará.

Mas lembre-se sempre, e a
cada instante, que a glória e o
triunfo de hoje dependem de:
**FÉ, SACRIFÍCIO, DEDI-
CAÇÃO, TENACIDADE, CO-
RAGEM e PERSISTÊNCIA.**
Continue assim. Faça tudo o
que você tem condições para
fazer.

Some o seu trabalho ao tra-
balho dos outros.

Assim o trabalho de todos,
unindo esforços, possibilitará a
você a conquista de novas eta-
pas para uma vida melhor.

Mobral

Presidente da República
ERNESTO GEISEL

Ministro da Educação e Cultura
NEY BRAGA

Secretário-Geral do Ministério da Educação e Cultura
EURO BRANDÃO

FUNDAÇÃO MOBRAF
MOVIMENTO BRASILEIRO DE ALFABETIZAÇÃO
Presidente: **Arlindo Lopes Corrêa**
Secretário Executivo: **Sergio Marinho Barbosa**
Secretário Executivo Adjunto: **Maurício Alves dos Santos**

AUTORES
Samuel Pfromm Netto, Nelson Rosamilha e Cláudio Zaki Dib
PLANEJAMENTO DE ARTE
Augusto Iriarte Gironáz
PRODUÇÃO GRÁFICA
Heimar Marques

Esta obra compõe-se dos seguintes volumes:
Leitura, Matemática, Exercícios de Linguagem e Manual do Alfabetizador

Uma publicação **PRIMOR EDUCACIONAL**
Copyright © Gráfica Editora Primor S.A., 1974/1977
Av. Almirante Barroso, 63 - Sala 2716
Parque Gráfico: Rodovia Presidente Dutra, 2611
Rio de Janeiro, RJ. - Brasil
Composto e impresso em oficinas próprias
Printed in Brazil
Todos os direitos reservados

