


PICADAS DE ANIMAIS VENENOSOS



Prevenindo Acidentes

Este folheto faz parte da série "Prevenindo Acidentes", elaborada para você pelo MOBRAL.

Com esta série você verá que há muitas coisas que podemos fazer para evitar vários acidentes.

Coisas simples que valem a pena ser feitas.

Mas há acidentes que ocorrem apesar de todos os cuidados.

E, nesse momento, é preciso agir corretamente prestando os primeiros socorros.

Esta série também vai ajudar você a fazer isso.

Leia com calma e atenção.


Guarde os folhetos para quando precisar.

Mas não se esqueça:
"É melhor prevenir do que remediar".

A natureza deu a todos os seres vivos meios de defesa, para poderem sobreviver.

Alguns animais, para se defenderem, produzem veneno que injetam em outros animais ou no homem.

Os animais venenosos que mais frequentemente picam o homem são a COBRA, o ESCORPIÃO, a ARANHA, o MARIMBONDO e a ABELHA.



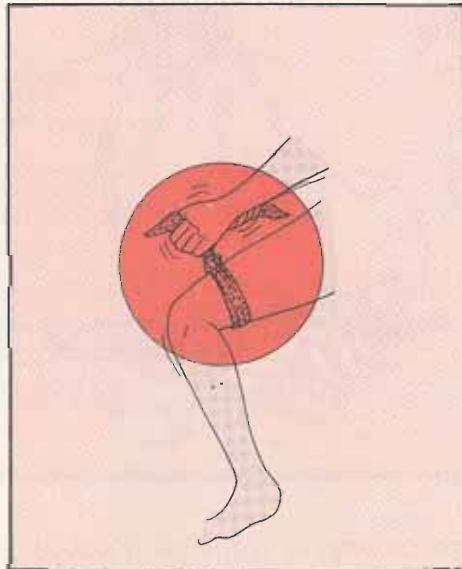
PICADA DE COBRA

Como evitar picada de cobra?

- ande calçado;
- tenha cuidado com as mãos quando em contato com as moitas, buracos, manilhas, montes de lenha ou pedra etc.;
- mantenha o terreno ao redor da casa sempre limpo, para afastar as cobras.

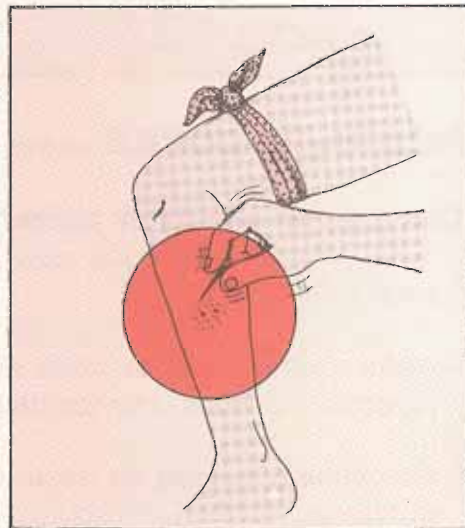
Como fazer em caso de picada de cobra?

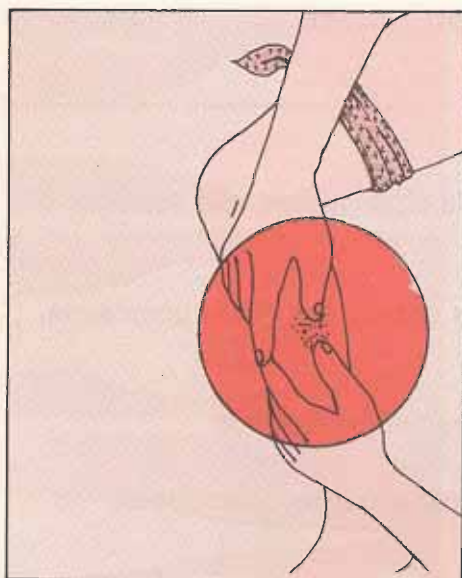
- Nunca saia correndo!
- Mexa-se o menos possível. Os movimentos aumentam a circulação do sangue e o veneno se espalha pelo corpo.
- Tome as seguintes medidas, dentro dos primeiros 30 minutos após a picada:



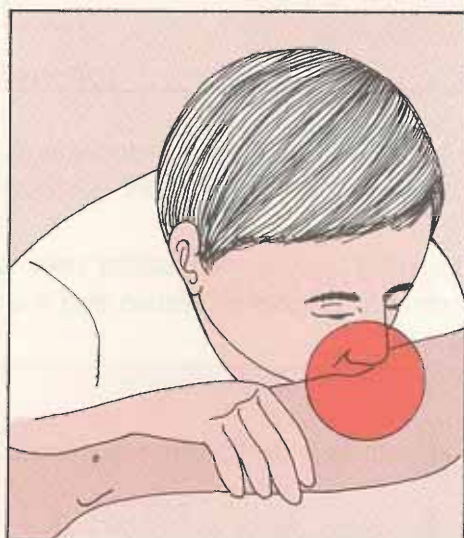
- amarre uma tira de pano, borracha, ou embira, logo acima do local da picada, sem apertar muito;

- fure com agulha, alfinete ou mesmo com espinho, em volta da picada (15 a 20 perfurações de pouca profundidade), para permitir a saída de maior quantidade de sangue e de veneno;





– aperte e esprema, em volta da picada, para sangrar bastante;



– chupe o local da picada várias vezes, desde que não tenha ferimentos na boca. Cuspa o sangue a seguir;

– desamarre logo a tira de pano, borracha ou embira (não deve ficar mais de 10 minutos amarrada).

A pessoa mordida pela cobra deve ser levada, o mais rápido possível, ao Posto de Saúde, sem se mover, para que o veneno não se espalhe pelo corpo.

Se possível, deve-se também levar a cobra ao Posto para que a vítima receba o soro adequado.

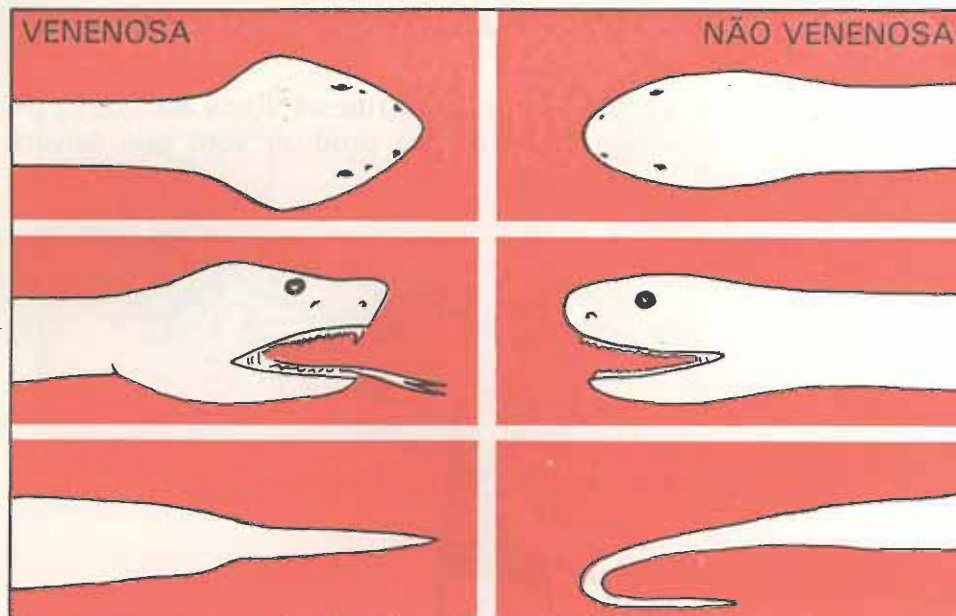
ALGUNS LEMBRETES IMPORTANTES

- não faça massagem no local da picada, para não espalhar o veneno;
- não tome aguardente ou outra bebida alcoólica, querosene, gasolina;
- não faça curativos, nem tome remédios caseiros;
- não coloque fumo, limão, urina e outras substâncias, no local da picada;
- procure logo o Posto de Saúde para tomar o soro.

COMO SABER SE A COBRA É VENENOSA?

A cobra venenosa tem:

- cabeça bem destacada do corpo, achatada e de formato parecido com um triângulo;
- dois buraquinhos, um de cada lado, localizados entre os olhos e as narinas, chamadas fossetas lacrimais;
- cauda curta, afinando de repente;
- duas presas (dentes) anteriores bem salientes, para injetar o veneno.



Atenção:

A única cobra brasileira venenosa que não tem todos esses sinais é a CORAL VERDADEIRA.

Ela tem presas anteriores bem salientes, mas não tem os demais sinais das outras cobras venenosas.

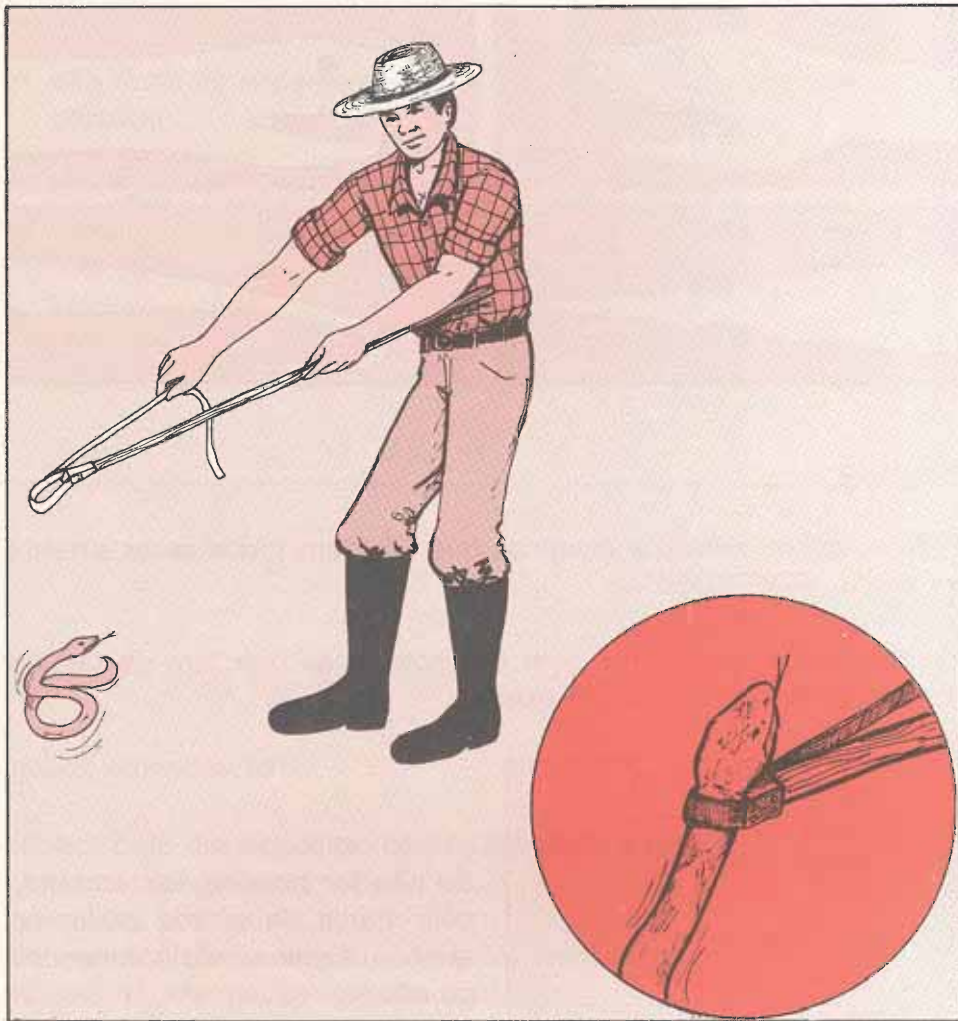


Se não for possível ver a cobra, pela marca da picada podemos também saber se ela é venenosa ou não.

As duas marcas mais fortes são as duas presas anteriores que a cobra venenosa possui e por onde ela injeta o veneno.


Quando possível, não mate cobras!

Capture as cobras venenosas e entregue-as vivas ao Posto de Saúde mais próximo, elas servirão para produzir soro que salvará muitas vidas.



Além disso, não se deve matar qualquer cobra, pois algumas, como as MUÇURANAS, encontradas em todo o Brasil, são inimigas naturais das cobras venenosas.

PICADAS DE ESCORPIÃO E ARANHA



Como evitar picadas de escorpião e aranha?



- tenha cuidado para não ser picado nas mãos quando mexer em moitas, buracos, manilhas, montes de lenha, tijolos, pedras ou palhas;

- sacuda os sapatos e roupas antes de vesti-los;



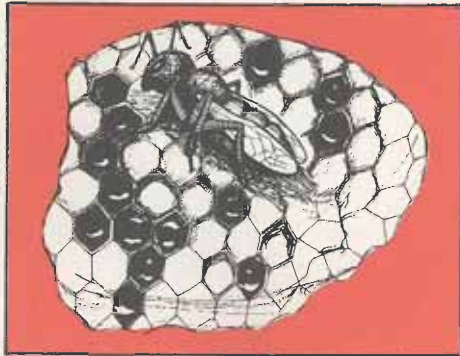
- coloque sacos de areia na soleira das portas e feche as janelas no fim da tarde.

Como fazer em caso de mordida de escorpião e aranha?

- Faça da mesma maneira como no caso da mordida da cobra.
- Em picada de escorpião, procure o Posto de Saúde, imediatamente, para tomar o soro contra o veneno do escorpião.

Não devemos matar lagartos, sapos, gaviões, e outras aves porque esses animais são inimigos naturais das aranhas e dos escorpiões.

PICADAS DE ABELHAS E MARIMBONDO



Como fazer em caso de picada de abelha ou marimbondo?

- retire o ferrão deixado na vítima usando uma pinça de sobrancelha, agulha ou tesoura de ponta fina;
- aperte e esprema o local da picada, para tirar o veneno;
- se for preciso, vá ao Posto de Saúde.




A picada desses insetos, em geral, não causa problemas, mas pode tornar-se perigosa, quando o ataque for em enxames ou quando a picada for na face, na pálpebra, na língua ou no pescoço.

Em casos graves, a pessoa pode sentir dificuldade em respirar, podendo ficar sufocada.

Não mate abelhas!

O cheiro da abelha esmagada poderá atrair o resto do enxame.

MINISTÉRIO DA EDUCAÇÃO E CULTURA — MEC
FUNDAÇÃO MOVIMENTO BRASILEIRO DE ALFABETIZAÇÃO — MOBIL



MINISTÉRIO DA EDUCAÇÃO E CULTURA — MEC
FUNDAÇÃO MOVIMENTO BRASILEIRO DE ALFABETIZAÇÃO — MOBIL
Programa de Educação Comunitária para a Saúde — PES

BLOCH EDITORES S.A.